





Escolha o BarTender como a sua solução de etiquetagem

Graças à sua interface do Windows, o software de design e impressão de etiquetas de código de barras BarTender torna-se familiar desde o início.

- É intuitivo, fácil de aprender e utilizar sem depender de terceiros.
- Permite que você modifique as suas etiquetas a qualquer momento, para se adaptar às mudanças exigidas pelos clientes ou novos regulamentos.
- Conecte uma etiqueta a uma base de dados SAP ou Oracle, adicione códigos de barras padrão ou bidimensionais em conformidade com GS1, com um simples arrastar e soltar, codifique etiquetas RFID...

Utilize o quadro abaixo para verificar qual a edição do BarTender que atende às suas necessidades, com base nas funcionalidades exigidas pela solução, desde a edição Starter mais básica até a edição Enterprise mais completa.

1. STARTER <input type="checkbox"/> Impressão manual <input type="checkbox"/> Imprima em qualquer impressora Toshiba <input type="checkbox"/> Impressão de lotes de etiquetas com dados diferentes <input type="checkbox"/> Contador numérico em incrementos de 1 <input type="checkbox"/> Suporta bases de dados Excel ou CSV <input type="checkbox"/> Máximo até 3 impressoras <input type="checkbox"/> Manutenção padrão 1 ano incluído no preço, renovável anualmente		2. PROFESSIONAL <input type="checkbox"/> Suporta qualquer base de dados: SQL, Access, Excel, OLEDB, ODBC ... <input type="checkbox"/> Contadores numéricos ou alfanuméricos <input type="checkbox"/> O utilizador pode inserir dados variáveis através do teclado <input type="checkbox"/> Assistente de código de barras padrão GS1 <input type="checkbox"/> Codificar tags RFID <input type="checkbox"/> Conecta-se a uma balança <input type="checkbox"/> Imprimir em PDF <input type="checkbox"/> Impressoras ilimitadas <input type="checkbox"/> Permite que você proteja os formatos para imprimir ou modificar	
3. AUTOMATION <input type="checkbox"/> Impressão autónoma: ao receber um arquivo, um e-mail... incorpora os dados recebidos e imprime <input type="checkbox"/> Imprimir através de web service <input type="checkbox"/> Controla a impressão através de uma aplicação externa com a programação .NET <input type="checkbox"/> Impressão de SAP e Oracle		4. ENTERPRISE <input type="checkbox"/> Imprima a partir de qualquer navegador da web <input type="checkbox"/> Controle a impressão através de uma aplicação externa com .NET, SDK ou API <input type="checkbox"/> Imprimir etiquetas com o mesmo formato em diferentes idiomas <input type="checkbox"/> Fluxo de aprovação de novos formatos <input type="checkbox"/> Reimpressão de etiquetas previamente impressas devido a perda ou dano <input type="checkbox"/> Imprimir registo de trabalho <input type="checkbox"/> Redundância do sistema para evitar tempo de inatividade se o servidor de licença for abaixo <input type="checkbox"/> Suporte premium 24 horas por dia, 7 dias por semana	

Nota: Uma edição superior inclui todas as funcionalidades das edições inferiores, por exemplo, a edição Automation inclui as funcionalidades das edições Professional e Starter.

www.toshibaprinting.es

